



A linha **Arkton** tem seu nome carinhosamente inspirado em nossos grandes parceiros e formadores de opinião: os arquitetos (*Arkitektôn* - nome de origem grega que significa construtor, principal "origem de arquiteto"). Foram agregadas atualizações e upgrades que acompanham as últimas tendências de design, tecnologia e funcionalidade.

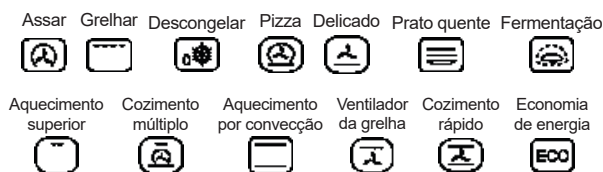
FICHA TÉCNICA

EAN	7899100675026
Voltagem	220 V
Frequência.....	60 Hz
Medidas (LxAxP)	59x58x55 cm
Medida interna (LxAxP)	45,5x40x41,5 cm
Med. embalado (LxAxP)	65,8x66x64,7 cm
Peso líquido	37,4 kg
Peso bruto	41 kg
Capacidade.....	83 L
Capacidade líquida	73 L
Material	aço inox 304 e vidro preto
Potência total	4190 W
Temperaturas	de 50°C a 260°C
Consumo de energia	125,7 kWh/mês
Bítolado fio.....	2,5 mm ²
Eficiência energética	A+



BENEFÍCIOS

13 métodos de aquecimento



Sistema pirolítico: com a ativação do sistema de autolimpeza, o compartimento do forno atinge uma temperatura de 500°C, que faz com que a gordura e sujeira virem cinzas.

Até **260°C** de temperatura.

Blue Sky Enamel: esmalte azul nas extremidades internas do forno que melhora a condução do calor e facilita a limpeza, além de melhorar a visualização interna dos produtos.

Sistema de convecção: espalha o calor proporcionando cozimento uniforme.

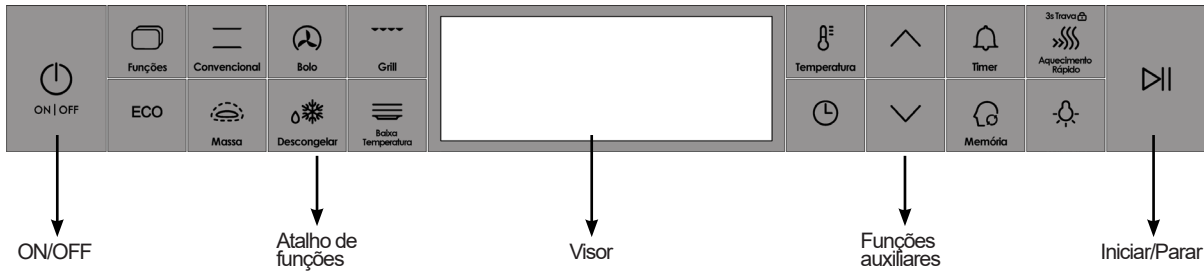
Speedy cook: sistema de cozimento rápido.

Porta ampla de vidro quádrulo proporciona melhor visualização do cozimento e facilita a higienização do forno.

DETALHES

- » Design moderno built in.
- » Paineis touch screen.
- » Menu de memória.
- » Trava de segurança
- » Timer digital com temporizador automático.
- » Guias telescópicas de fácil manuseio.
- » Acessórios:
 - 1 bandeja esmaltada
 - 1 assadeira
 - 2 grelhas

PAINEL



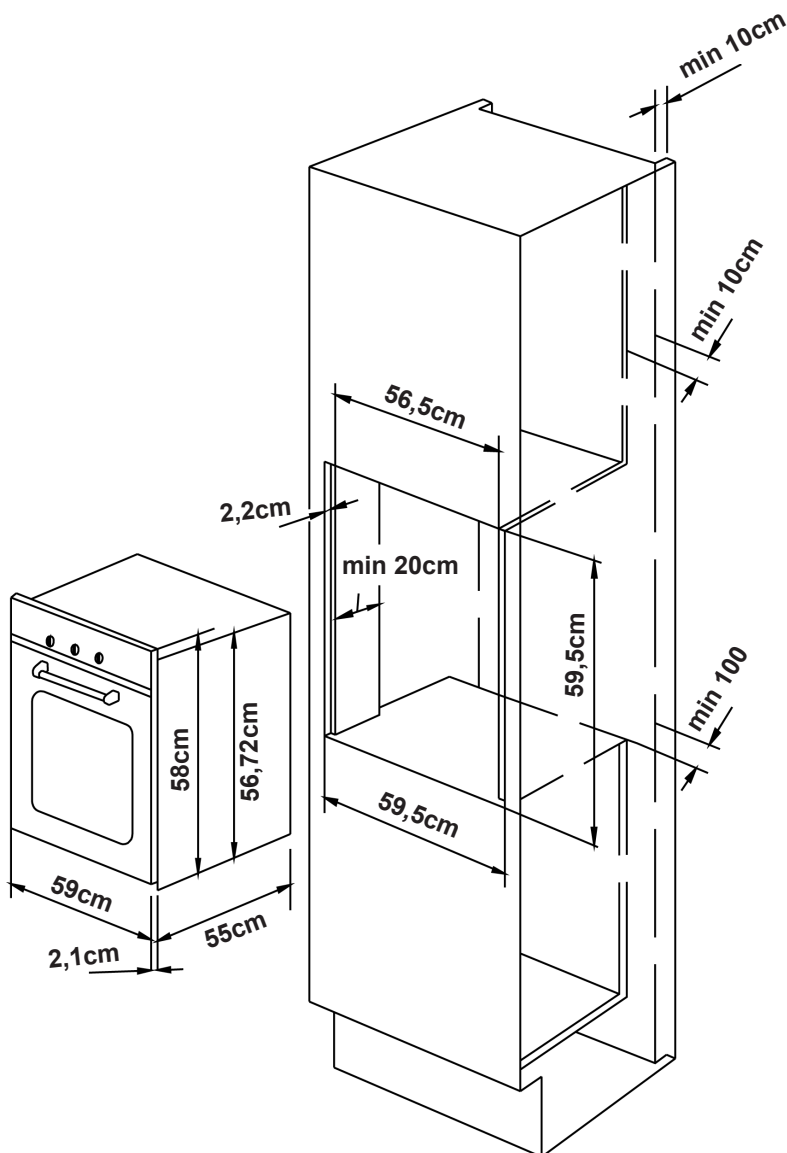
ORIENTAÇÕES

- » É indispensável a instalação com fio terra.
- » Projetados para serem embutidos.
- » As paredes e superfícies próximas devem ser de material resistente a temperatura de 90°C (tais como madeira, fórmica, inox, granito, mármore).

LIMPEZA

- » O revestimento de esmalte pode ser limpo utilizando água quente e detergente líquido com uma escova macia de náilon.
- » Você pode remover a porta do forno para facilitar a limpeza.
- » É aconselhável a utilização da função pirolítica cerca de três vezes ao ano, para eliminar a sujeira que a limpeza periódica não retira.

INSTALAÇÃO



gaxeta para função pirolítica

